

COOPERATIVA MULTIACTIVA MACROMEDCOOP
NIT. 900.024.617-2
Estado de Situación Financiera a 31 de Diciembre de 2025
(Expresado en pesos Colombianos)

ACTIVOS		2025	2024
Activo Corriente			
EFFECTIVO Y EQUIVALENTE DE EFFECTIVO	3	12.862.581	3.669.692
DEUDORES COMERCIALES	4	6.647.336.976	2.125.826.012
INVERSIONES	3	2.097.325.581	2.888.178.558
ACTIVOS POR IMPUESTOS CORRIENTES		8.624.608	2.368.000
INVENTARIOS	5	383.027.841	202.654.753
TOTAL ACTIVO CORRIENTE		9.149.177.587	5.222.697.015
Activo No Corriente			
PROPIEDAD PLANTA EQUIPO	6	4.732.419.184	5.148.568.967
TOTAL ACTIVO NO CORRIENTE		4.732.419.184	5.148.568.967
TOTAL ACTIVO		13.881.596.771	10.371.265.982
PASIVOS			
Pasivo Corriente			
BENEFICIOS A LOS EMPLEADOS	8	148.313.732	382.124.262
CUENTAS COMERCIALES POR PAGAR Y OTRAS CUENTAS POR PAGAR CORRIENTES	7	1.137.371.802	566.366.167
OTROS PASIVOS FINANCIEROS CORRIENTES	7	62.972.000	34.555.650
TOTAL PASIVO CORRIENTE		1.348.657.534	983.046.079
Otros Pasivos			
CUENTAS COMERCIALES POR PAGAR Y OTRAS CUENTAS POR PAGAR NO CORRIENTES		-	-
PASIVO POR IMPUESTOS		88.168.268	88.168.268
OTROS PASIVOS FINANCIEROS NO CORRIENTES	9	5.623.017.246	6.355.291.444
TOTAL PASIVO NO CORRIENTE		5.711.185.514	6.443.459.712
TOTAL PASIVO		7.059.843.048	7.426.505.791
PATRIMONIO			
CAPITAL SOCIAL	10	719.612.320	719.612.320
RESERVAS	10	1.542.936.411	452.654.886
UTILIDAD DEL EJERCIO	10	5.512.206.159	736.981.310
UTILIDAD ACUMULADAS	10	(1.304.956.100)	683.556.742
AJUSTES BALANCE DE APERTURA	10	351.954.933	351.954.933
TOTAL PATRIMONIO		6.821.753.723	2.944.760.191
TOTAL PASIVO + PATRIMONIO		13.881.596.771	10.371.265.982


BERNARDO PACHECO MALDONADO
REPRESENTANTE LEGAL


WILSON CARDONA VAQUERO
REVISOR FISCAL
TP 76898-T


DAYANA PAOLA GONZALEZ PULIDO
CONTADOR PUBLICO
TP 133782-T


COOPERATIVA MULTIACTIVA MACROMEDCOOP
NIT. 900.024.617-2
Estado de Resultados Integral a 31 de Diciembre del 2025
(Expresado en pesos Colombianos)

Estado de resultado integral a 31 Diciembre 2025

		2025	2024
INGRESOS DE ACTIVIDADES ORDINARIAS	11	7.901.728.050	4.142.426.784
DEVOLUCION EN VENTAS		-	-
Total Ingresos Operacionales		7.901.728.050	4.142.426.784
COSTOS DE INVENTARIOS	12	357.101.266	225.380.913
Total Costos		357.101.266	225.380.913
UTILIDAD BRUTA		7.544.626.784	3.917.045.871
GASTOS DE ADMINISTRACION	14	2.515.893.122	2.545.830.826
Total Gastos de Administracion		2.515.893.122	2.545.830.826
GASTOS OPERACIONALES DE VENTA	15	914.733.876	834.087.854
Total Gastos Operacionales de Venta		914.733.876	834.087.854
UTILIDAD OPERACIONAL		4.113.999.786	537.127.191
INGRESOS FINANCIEROS	13	213.072.559	247.144.393
OTROS INGRESOS	13	1.196.553.116	4.216.972
Total Ingresos No Operacionales		1.409.625.675	251.361.365
GASTOS NO OPERACIONALES	16	10.798.302	43.807.246
Total Gastos No Operacionales		10.798.302	43.807.246
UTILIDAD ANTES DE IMPUESTO		5.512.827.159	744.681.310
IMPUESTO DE RENTA		621.000	7.700.000
Total Impuesto		621.000	7.700.000
UTILIDAD DESPUES DE IMPUESTO		5.512.206.159	736.981.310


BERNARDO PACHECO MALDONADO
REPRESENTANTE LEGAL


WILSON CARDONA VAQUERO
REVISOR FISCAL
TP 76898-T



DAYANA PAOLA GONZALEZ PULIDO
CONTADOR PUBLICO
TP 133782-T


COOPERATIVA MULTIACTIVA MACROMEDCOOP
NIT. 900.024.617-2
Estado de Flujo de Efectivo a 31 de Diciembre de 2025
(Expresado en pesos Colombianos)



Estado de flujo de efectivo a Diciembre 2025	2025	2024
Actividades de operación		
(+/-) Ganancia (pérdida)	5.512.206.159	0
(+) Ajustes por gastos de depreciación y amortización	0	0
(+/-) Ajustes por Adopción por Primera Vez	0	0
(+) Ajustes por provisiones	0	0
(+/-) Otros ajustes para conciliar la ganancia (pérdida)	0	0
Total ajustes para conciliar la ganancia (pérdida)	0	0
Flujos de efectivo procedentes de (utilizados en) actividades de operación	5.512.206.159	0
(+/-) Ajustes por disminuciones (incrementos) en los inventarios	-180.373.088	202.654.753
(+/-) Ajustes por la disminución (incremento) de cuentas por cobrar de origen comercial	-4.521.510.964	2.125.826.012
(+/-) Ajustes por disminuciones (incrementos) en Intangibles		
(+/-) Ajustes por disminuciones (incrementos) en Otros Activos No Financieros		
(+/-) Ajustes por el incremento (disminución) de cuentas por pagar de origen comercial	571.005.635	-566.366.167
(+/-) Ajustes por el incremento (disminución) de Dividendos por Pagar		
(+/-) Ajustes por incrementos (disminuciones) en Pasivo por Impuestos	28.416.350	-34.555.650
(+/-) Ajustes por incrementos (disminuciones) en Beneficios a Los Empleados	-233.810.530	-382.124.262
(+/-) Ajustes por incrementos (disminuciones) en Impuesto Diferido		
(+/-) Otras entradas (salidas) de efectivo	-738.530.806	-6.441.091.712
Flujos de efectivo netos procedentes de (utilizados en) actividades de operación	-5.074.803.403	-5.095.657.026
Actividades de inversión		
(+/-) Ajustes por incrementos (disminuciones) en Inversiones	790.852.977	2.888.178.558
(+) Importes procedentes de la venta de propiedades, planta y equipo		
(-) Compras de propiedades, planta y equipo	416.149.783	5.148.568.967
(+) Importes procedentes de ventas de Propiedades de Inversión		
(-) Compras de Propiedades de Inversión		
(+) Intereses recibidos		
(+/-) Otras entradas (salidas) de efectivo		
Flujos de efectivo netos procedentes de (utilizados en) actividades de inversión	1.207.002.760	8.036.747.525
Actividades de financiación		
(+/-) Ajustes por incrementos (disminuciones) en Otros pasivos Financieros	0	0
(-) Reembolsos de préstamos	0	0
(-) Pagos de pasivos por arrendamientos financieros	0	0
(+) Importes procedentes de subvenciones del gobierno	0	0
(-) Dividendos pagados	0	0
(-) Intereses pagados	0	0
(+/-) Otras entradas (salidas) de efectivo	0	0
Flujos de efectivo netos procedentes de (utilizados en) actividades de financiación	0	0
Incremento (disminución) neto de efectivo y equivalentes al efectivo, antes del efecto de los cambios en la tasa de cambio	1.644.405.516	2.941.090.499
(+/-) Efectos de la variación en la tasa de cambio sobre el efectivo y equivalentes al efectivo	0	0
Incremento (disminución) neto de efectivo y equivalentes al efectivo	1.644.405.516	2.941.090.499
Efectivo y equivalentes al efectivo al principio del período	6.043.290.670	3.102.200.171
Efectivo y equivalentes al efectivo al final del período	7.687.696.186	6.043.290.670
Diferencia	0	0


BERNARDO PACHECO MALDONADO
 REPRESENTANTE LEGAL



WILSON CARDONA VAQUERO
 REVISOR FISCAL
 TP 76898-T


DAYANA PAOLA GONZÁLEZ PULIDO
 CONTADOR PUBLICO
 TP 133782-T

COOPERATIVA MULTIATIVA MACROMEDCOOP
NIT. 900.024.617-2
Estado de Cambios en el Patrimonio a 31 de Diciembre de 2025
(Expresado en pesos Colombianos)

Estado de cambios en el patrimonio a 31 de Diciembre 2025	APORTES SOCIALES	RESERVAS	RESULTADOS DE EJERCICIOS			TOTAL
			Ganancia o pérdida en adopción NIIF 1ª vez.	Ganancia o pérdida del Ejercicio	Ganancia o pérdida acumulada	
Estado de cambios en el patrimonio a 1 de enero 2024	719.612.320	1.542.936.411	351.954.933	5.512.206.159	(1.304.956.100)	6.821.753.723
Incrementos (disminuciones) por otros cambios, patrimonio						
Incrementos (disminuciones) por ajustes no contabilizados						
Dividendos por Pagar						
Apropiación de Reservas						
Reclasificación de Utilidades				(62.416.710)	62.416.710	
Utilidades o pérdidas del Ejercicio						
Estado de cambios en el patrimonio a Diciembre 2025	719.612.320	1.542.936.411	351.954.933	5.449.789.449	(1.242.539.390)	6.821.753.723


BERNARDO PACHECO MALDONADO
 REPRESENTANTE LEGAL


WILSON CARDONA VAQUERO
 REVISOR FISCAL
 T.P. 76898-T



DAYANA PAOLA GONZALEZ PULIDO
 CONTADOR
 T.P. 133782-T


COOPERATIVA MULTIACTIVA MACROMEDCOOP
NIT. 900.024.617-2
INDICADORES A 31 DICIEMBRE DE 2025
(Expresado en pesos Colombianos)

		2025		2024	
CAPITAL DE TRABAJO	Activo Cte - Pasivo Cte	9.149.177.587 1.348.657.534	7.800.520.053	5.222.697.015 983.046.079	4.239.650.936
INDICE DE LIQUIDEZ	Activo Cte Pasivo Cte	9.149.177.587 1.348.657.534	6,78	5.222.697.015 983.046.079	5,31
INDICE DE ENDEUDAMIENTO	Total Pasivo Total Activo	7.059.843.048 13.881.596.771	50,86%	7.426.505.791 10.371.265.982	72%
RAZON DE COBERTURA DE INTERESES	Utilidad Operacional Gastos Financieros	5.512.206.159 10.798.302	510,47	537.127.191 43.807.246	12,26
RENTABILIDAD DEL PATRIMONIO	Utilidad Operacional Total Patrimonio	5.512.206.159 6.821.753.723	80,80%	537.127.191 2.944.760.191	18,24%
RENTABILIDAD DEL ACTIVO	Utilidad Operacional Total Activo	5.512.206.159 13.881.596.771	39,71%	537.127.191 10.371.265.982	5,18%
PRUEBA ACIDA	Activo Cte - Inventarios Pasivo Cte	8.766.149.746 1.348.657.534	6,50	5.020.042.262 983.046.079	5,11
MARGEN DE UTILIDAD	Utilidad bruta Ventas Netas	7.544.626.784 7.901.728.050	0,95	3.917.045.871 4.142.426.784	0,95


BERNARDO PACHECO MALDONADO
REPRESENTANTE LEGAL


WILSON CARDONA VAQUERO
REVISOR FISCAL
TP 76898-T


DAYANA PAOLA GONZÁLEZ PULIDO
CONTADOR PUBLICO
TP 133782-T



REVELACIONES

Estados Financieros por los años terminados al 31 de
diciembre de 2025 - 2024

1. NOTAS A LOS ESTADOS FINANCIEROS POR LOS AÑOS TERMINADOS AL 31 DE DICIEMBRE DE 2025 Y 2024, (EN PESOS COLOMBIANOS)	4
1.1 INFORMACIÓN GENERAL	4
2 BASES DE PRESENTACIÓN DE LOS ESTADOS FINANCIEROS	4
2.1 NORMAS CONTABLES APLICADAS	4
2.2 BASES DE PREPARACIÓN	5
2.3 RESUMEN DE LAS POLÍTICAS CONTABLES SIGNIFICATIVAS	5
2.3.1 BASE DE CONTABILIDAD DE CAUSACIÓN	5
2.3.2 IMPORTANCIA RELATIVA Y MATERIALIDAD	6
2.3.3 MONEDA FUNCIONAL Y PRESENTACIÓN	6
2.3.4 IMPUESTO	6
2.3.5 ACTIVOS INTANGIBLES	6
2.3.6 PROPIEDAD, PLANTA Y EQUIPO	7
2.3.7 INVENTARIOS	8
2.3.8 DETERIORO DEL VALOR DE LOS ACTIVOS	9
2.3.9 PRÉSTAMOS Y CUENTAS POR COBRAR COMERCIALES	9
2.3.10 EFECTIVO Y EQUIVALENTES AL EFECTIVO	9
2.3.11 BENEFICIOS A LOS EMPLEADOS	10
2.3.12 PRÉSTAMOS BANCARIOS Y SOBREGIROS	10
2.3.13 PROVISIONES	11
2.3.14 PRÉSTAMOS, CUENTAS POR PAGAR COMERCIALES Y OTRAS CUENTAS POR PAGAR	11
2.3.15 RECONOCIMIENTO DE INGRESOS	11
2.3.16 RECONOCIMIENTO DE GASTOS	12
2.4 JUICIOS, ESTIMACIONES Y SUPUESTOS CONTABLES SIGNIFICATIVOS	13
3 EFECTIVO Y EQUIVALENTES AL EFECTIVO	13
4 CUENTAS COMERCIALES POR COBRAR Y OTRAS CUENTAS POR COBRAR	14
5 INVENTARIOS	14
6 PROPIEDAD, PLATA Y EQUIPO	15
7 CUENTAS POR PAGAR COMERCIALES Y OTRAS CUENTAS POR PAGAR	15
8 PASIVOS POR BENEFICIOS A EMPLEADOS	16
9 OTROS PASIVOS	17
10 PATRIMONIO	17

11	<u>INGRESOS DE ACTIVIDADES ORDINARIAS</u>	<u>17</u>
12	<u>COSTO DE VENTAS.....</u>	<u>18</u>
13	<u>OTROS INGRESOS.....</u>	<u>18</u>
14	<u>GASTOS DE ADMINISTRACIÓN.....</u>	<u>18</u>
15	<u>GASTOS DE VENTAS.....</u>	<u>19</u>
16	<u>OTROS GASTOS.....</u>	<u>19</u>
17	<u>COSTOS FINANCIEROS.....</u>	<u>20</u>
18	<u>HECHOS OCURRIDOS DESPUÉS DEL PERIODO SOBRE EL QUE SE INFORMA.....</u>	<u>20</u>



NIT: 900.024.617-2

1. Notas a los Estados Financieros por los años terminados al 31 de diciembre de 2025 Y 2024, (En pesos colombianos)

1.1 Información general

COOPERATIVA MULTIACTIVA MACROMEDCOOP; es una cooperativa sin ánimo de lucro, domiciliada en Bogotá D.C., constituida por acta el 30 de abril de 2005 e inscrita en la Cámara de Comercio de Bogotá el 23 de mayo de 2005, bajo el número 00085627, bajo el nombre de COOPERATIVA MULTIACTIVA MACROMEDCOOP.

El objeto social de la compañía según los estatutos es el ejercicio de las actividades que la ley permita para el cumplimiento de este objetivo.

2 Bases de Presentación de los Estados Financieros

2.1 Normas Contables Aplicadas

COOPERATIVA MULTIACTIVA MACROMEDCOOP. preparó sus estados financieros de acuerdo con las normas de contabilidad y de información financiera aceptadas en Colombia (NIIF), establecidas en la Ley 1314 de 2009, reglamentadas por el Decreto Único Reglamentario 2420 de 2016 modificado por el Decreto 2496 de 2016 y por el decreto 2131 del 2017. Estas normas de contabilidad y de información financiera, corresponden a las Normas Internacionales de Información Financiera (NIIF para las PYMES) traducidas de manera oficial y autorizada por el Consejo de Normas Internacionales de Contabilidad (IASB, por sus siglas en inglés) al 31 de diciembre de 2016.

Adicionalmente, la Compañía aplica los siguientes lineamientos de acuerdo con leyes y otras normas vigentes en Colombia:

- El Art.10 de la Ley 1739 de 2014 modificó el Estatuto Tributario, incorporando el impuesto a la Riqueza y permite su contabilización contra reservas patrimoniales sin afectar el resultado del ejercicio, tanto en balances separados o individuales como en los consolidados. Bajo la NIIF para las PYMES de acuerdo con la Sección 21, dicho impuesto debe ser registrado como un gasto por la porción correspondiente a cada año al igual que su correspondiente pasivo.

Los presentes estados financieros son los primeros estados financieros anuales presentados de acuerdo con las NIIF. En la preparación de estos

estados financieros la Compañía ha aplicado las políticas contables y los juicios, estimaciones y supuestos contables significativos descritos en los apartados 3.2, 3.3 y 3.4 de la presente Nota, respectivamente.

Asimismo, la Compañía ha contemplado las excepciones y exenciones previstas en la Sección 35 Transición a las NIIF para las PYMES que se describen en el apartado 3.5 de la presente Nota.

2.2 Bases de Preparación

Hasta el ejercicio finalizado el 31 de diciembre de 2014, la Compañía preparó sus estados financieros de acuerdo con los PCGA. La información financiera correspondiente a períodos anteriores, incluida en los presentes estados financieros con propósitos comparativos, ha sido modificada y se presenta de acuerdo con las bases descritas en el párrafo anterior. Los efectos de los cambios entre los PCGA aplicados hasta el cierre del ejercicio finalizado el 31 de diciembre de 2014 y las NIIF se explican en las conciliaciones detalladas en el apartado 3.5 de la presente Nota.

Estos estados financieros han sido preparados sobre la base del modelo de costo histórico, a excepción de ciertos instrumentos financieros que son medidos al costo amortizado o a su valor razonable, como se describe en las políticas contables descritas abajo.

Para efectos legales en Colombia, los estados financieros principales son los estados financieros individuales.

Los presentes estados financieros se presentan en pesos colombianos y todos los valores se han redondeado a la unidad de mil más próxima (COP 000), salvo cuando se indique lo contrario.

2.3 Resumen de las Políticas Contables Significativas

Las siguientes son las políticas contables significativas aplicadas por la Compañía en la preparación de los presentes estados financieros.

2.3.1 Base de contabilidad de causación

La Compañía elabora sus estados financieros utilizando la base contable de acumulación (o devengo), excepto en lo relacionado con la

información sobre flujos de efectivo.

2.3.2 Importancia relativa y materialidad

La presentación de los hechos económicos se hace de acuerdo con su importancia relativa o materialidad.

Para efectos de revelación, una transacción, hecho u operación es material cuando, debido a su cuantía o naturaleza, su conocimiento o desconocimiento, considerando las circunstancias que lo rodean, incide en las decisiones que puedan tomar o en las evaluaciones que puedan realizar los usuarios de la información contable.

2.3.3 Moneda funcional y presentación

Los estados financieros, están expresados en “pesos colombianos (\$.)” que es la moneda funcional de la Cooperativa y la moneda de presentación.

2.3.4 Impuesto

Impuestos diferidos

De acuerdo con el artículo 19-4 del ET y la reglamentación que se hizo con el Decreto 2150 de 2017, las cooperativas utilizarán como valor fiscal en sus declaraciones de renta el mismo valor contable de sus activos, pasivos, ingresos, costos y gastos; por tanto, no calcularán impuesto diferido.

2.3.5 Activos intangibles

Los activos intangibles se miden al costo menos la amortización acumulada y las pérdidas por deterioro acumuladas.

La amortización se registra con el fin de distribuir el costo de los intangibles menos sus valores residuales sobre sus vidas útiles estimadas, utilizando el método lineal. Las siguientes vidas útiles son utilizadas para la amortización de los intangibles:

Concepto	Vida Útil (En Años)
Software	Durante el tiempo del beneficio adquirido
Licencias de Antivirus	Durante 1 año
Licencias de Office	Durante 1 año

Si hay indicadores de que ha habido un cambio significativo en la tasa de amortización o el valor residual de un activo, la amortización de ese activo se revisa de forma prospectiva para reflejar las nuevas expectativas.

2.3.6 Propiedad, planta y equipo

Los elementos de las propiedades, planta y equipo son medidos al costo menos depreciación acumulada y pérdidas por deterioro acumuladas. Cuando se venden o retiran los activos, se elimina su costo y depreciación. Cualquier ganancia o pérdida que resulte de su disposición se registra contra los resultados del año.

El costo inicial de estos activos comprende su precio de compra, incluyendo impuestos de aduana e impuestos de compra no-rembolsables y cualquier costo directamente atribuible para ubicar y dejar al activo en condiciones de trabajo y uso. Los gastos incurridos después de que los activos fijos han sido puestos en operación, tales como reparaciones y costos de mantenimiento y de reacondicionamiento, se cargan normalmente a los resultados del período en que se incurren.

Cuando partes significativas de un elemento de las propiedades, planta y equipo poseen vidas útiles distintas, son registradas como elementos separados (componentes importantes) de propiedades, planta y equipo.

Costos posteriores. El costo de reemplazar parte de un elemento de las propiedades, planta y equipo se capitaliza, si es probable que se reciban los beneficios económicos futuros y su costo pueda ser medido de manera fiable. El valor en libros de la parte reemplazada se da de baja. Los costos del mantenimiento diario de las propiedades, planta y equipo son reconocidos en resultados cuando se incurren.

Depreciación. La depreciación se calcula sobre el monto depreciable, que corresponde al costo del activo, menos su valor residual.

La depreciación es reconocida en resultados con base en el método de depreciación lineal sobre las vidas útiles estimadas de cada elemento de las propiedades, planta y equipo. Las vidas útiles estimadas para los períodos actuales y comparativos son las siguientes:

Concepto	Depreciación a:
Maquinaria y equipo	10 años
Muebles y Enseres	10 años
Equipo de Cómputo y Comunicación	5 años
Flota y equipo de transporte	10 años

Los valores residuales, las vidas útiles y los métodos y tasas de depreciación de los activos se revisan a cada fecha de cierre de ejercicio y se ajustan prospectivamente, si corresponde.

2.3.7 Inventarios

COOPERATIVA MULTIACTIVA MACROMEDCOOP. El inventario de la compañía solamente es un producto manufacturado el cual consiste en la producción de oxígeno que se distribuyen a través del sistema cápita a los diferentes pacientes y se valorizan al costo utilizando el método promedio ponderado el cual incluye los siguientes rubros:

- Para Inventario fabricado:
- Costo de la mano de obra directa
- Costo de la mano de obra indirecta
- Costos indirectos de fabricación (CIF) distribuidos sistemáticamente por cada orden de producción, variables o fijos, en los que se haya incurrido para transformar las materias primas en productos terminados.

El costo de los inventarios consumidos se determina usando el método Precio Promedio Ponderado (PPP), el valor neto realizable es el precio de venta estimado en el curso normal del negocio y cuando las condiciones del mercado ocasionen que el costo supere el valor neto realizable, se registrara una estimación del deterioro por la diferencia entre los valores (Costo PPP – Valor Neto Realizable).

2.3.8 Deterioro del valor de los activos

En cada fecha de reporte, los activos financieros y no financieros que no fueron medidos a valor razonable se revisan para determinar si hay indicios de que dichos activos hayan sufrido una pérdida por deterioro. Si hay indicadores de un posible deterioro, el importe recuperable de un activo afectado (o grupo de activos relacionados) se calcula y se compara con su valor contable.

Si el importe recuperable estimado es inferior, el valor en libros se reduce a su importe recuperable estimado, y se reconoce de inmediato en resultados una pérdida por deterioro.

Si una pérdida por deterioro de valor se revierte posteriormente, el importe en libros del activo (o grupo de activos relacionados) se incrementa a la estimación revisada de su importe recuperable, pero no por el exceso del importe que se habría determinado de no haberse reconocido la pérdida por deterioro para el activo (grupo de activos relacionados) en ejercicios anteriores.

La reversión de una pérdida por deterioro se reconocerá inmediatamente en el resultado del ejercicio.

2.3.9 Préstamos y cuentas por cobrar comerciales

NIT: 900.024.617-2

Los préstamos y partidas por cobrar se valoran al precio de la transacción menos el deterioro del valor.

Las cuentas por cobrar que se estén dentro de los términos normales de negociación se medirán al valor nominal o precio de la transacción.

Los ingresos por intereses se reconocen aplicando el tipo de interés efectivo, a excepción de los créditos a corto plazo cuando el reconocimiento de interés sea inmaterial.

2.3.10 Efectivo y Equivalentes al Efectivo

Se considera efectivo tanto a los fondos en caja como a los depósitos bancarios a la vista de libre disponibilidad.

Se consideran equivalentes de efectivo las inversiones a corto plazo de gran liquidez y libre disponibilidad que, sin previo aviso ni costo relevante, pueden convertirse fácilmente en una cantidad determinada de efectivo conocida con alto grado de certeza al momento de la imposición, están sujetas a un riesgo poco significativo de cambios en su valor, con vencimientos hasta tres meses posteriores a la fecha de las respectivas imposiciones y cuyo destino principal no es el de inversión o similar, sino el de cancelación de compromisos a corto plazo.

Para propósitos de presentación del estado de situación financiera, el efectivo y equivalentes al efectivo incluyen el efectivo en caja, bancos.

2.3.11 Beneficios a los empleados

Beneficios a los empleados a corto plazo

Los beneficios a los empleados de corto plazo son medidos sobre bases no descontadas y son reconocidos como gastos cuando se presta el servicio relacionado.

Se reconoce una obligación por el monto que se espera pagar si la Compañía posee una obligación legal o implícita actual de pagar este monto como resultado de un servicio entregado por el empleado en el pasado y la obligación puede ser estimada con fiabilidad.

Indemnizaciones por despido

Los beneficios por terminación son reconocidos como gasto cuando la Compañía no puede retirar la oferta relacionada con los beneficios o cuando la Compañía reconoce los costos para una reestructuración, lo que ocurra primero. Si no se espera liquidar los beneficios en su totalidad dentro de los 12 meses posteriores al término del período sobre el que se informa, estos se descuentan.

2.3.12 Préstamos bancarios y sobregiros

Las obligaciones bancarias se reconocen inicialmente por su valor razonable menos los costos de la transacción en los que se haya incurrido. Posteriormente, las deudas financieras se valoran por su costo amortizado.

la Compañía evaluará si el préstamo tiene costos de transacción, en caso en que se incurran, se evaluará si los mismos tienen un impacto significativo en los Estados Financieros.

En caso de no cumplirse alguna de las condiciones definidas en el párrafo anterior, los costos de transacción inherentes a la operación se reconocerán en el resultado del periodo en que se incurran.

2.3.13 Provisiones

Las provisiones se reconocen cuando la Compañía tiene una obligación presente (legal o implícita) como resultado de un evento pasado, es probable que la Compañía tenga que liquidar la obligación y se puede realizar una estimación fiable de la obligación.

El importe reconocido como provisión es la mejor estimación del importe requerido para liquidar la obligación presente al final del periodo de referencia, teniendo en cuenta los riesgos y las incertidumbres que rodean a la obligación.

2.3.14 Préstamos, cuentas por pagar comerciales y otras cuentas por pagar

Otros pasivos financieros, incluyendo los préstamos, se valoran inicialmente por su valor razonable, neto de los costos de transacción.

Otros pasivos financieros se valoran posteriormente al costo amortizado utilizando el método de interés efectivo, con intereses y gastos reconocidos sobre la base del método de interés efectivo.

La tasa de interés efectiva es un método de cálculo del costo amortizado de un pasivo financiero y de la asignación de los intereses como gasto durante el período en cuestión. La tasa de interés efectiva es la tasa que descuenta exactamente los pagos de efectivo futuros a través de la vida esperada del pasivo financiero, o (si procede) de un período más corto, al valor contable reconocido inicialmente

2.3.15 Reconocimiento de ingresos

COOPERATIVA MULTIACTIVA MACROMEDCOOP registrará los ingresos por venta directa y/o a través del servicio cápita del oxígeno, siempre y cuando sea probable que la empresa obtenga los beneficios asociados

con la transacción y cuando estos beneficios se puedan medir de manera fiable.

Se deberá restar del ingreso percibido por la venta de bienes los siguientes conceptos:

- a. Devoluciones en Ventas
- b. Descuentos Comerciales
- c. Descuentos por Negociación

Ingresos

Los ingresos son reconocidos en la medida que es probable que los beneficios económicos fluirán a la Compañía y puedan ser confiablemente medidos. Los ingresos son medidos al valor justo del pago recibido, excluyendo descuentos, rebajas y otros impuestos a la venta. Los siguientes criterios específicos de reconocimiento también deben cumplirse antes de reconocer ingresos.

Ingreso por venta de bienes

Los ingresos por venta son reconocidos cuando los riesgos y beneficios significativos de la propiedad han sido traspasados al comprador, lo cual ocurre generalmente al momento de la entrega física de los bienes.

2.3.16 Reconocimiento de Gastos

La Compañía reconoce sus costos y gastos en la medida en que ocurran los hechos económicos en tal forma que queden registrados sistemáticamente en el período contable correspondiente (causación), independiente del flujo de recursos monetarios o financieros (caja).

Se reconoce un gasto de forma inmediata cuando un desembolso no genera beneficios económicos futuros o cuando no cumple los requisitos necesarios para su registro como activo.

Costos de financiamiento

Todos los costos por intereses se reconocen en resultados en el período en que se incurren.

2.4 Juicios, Estimaciones y Supuestos Contables Significativos

La preparación de los estados financieros de conformidad con las Normas de Contabilidad y de Información Financiera aceptadas en Colombia requiere que la administración realice juicios, estimaciones y supuestos que afectan la aplicación de las políticas contables y los montos de activos, pasivos y pasivos contingentes en la fecha del balance, así como los ingresos y gastos del año. Los resultados reales pueden diferir de estas estimaciones.

Las estimaciones y supuestos relevantes son revisados regularmente. Las revisiones de las estimaciones contables son reconocidas en el período en que la estimación es revisada y en cualquier período futuro afectado.

Cuentas comerciales por cobrar y otras cuentas por cobrar

La Compañía evalúa la posibilidad de recuperación de los saldos mantenidos en cuentas por cobrar, basándose en una serie de factores, tales como: existencia de dificultades financieras significativas por parte del deudor, la probabilidad de que el deudor entre en quiebra o reorganización financiera y la falta de pago que se considera un indicador de que la cuenta por cobrar se ha deteriorado.

A. Inventarios

El rubro de inventarios presenta movimientos entre entradas y salidas comprende todos aquellos artículos, materiales, suministros, productos y recursos renovables y no renovables, para ser utilizados en procesos de transformación, consumo, alquiler o venta dentro de las actividades propias del giro ordinario de los negocios de la compañía durante el periodo comprendido a enero 1 de 2022 a diciembre 31 de 2022.

B. Otros componentes del Patrimonio

A diciembre 31 de 2016 la compañía decidió acogerse a la exención de la ley 1739 del 23 de diciembre de 2014 y registro el impuesto a la riqueza del año 2016 con cargo a sus reservas patrimoniales.

3 Efectivo y equivalentes al efectivo

Las partidas de efectivo y equivalentes al efectivo se componen de efectivo en caja, saldos en cuentas corrientes y de ahorro.

El efectivo y equivalentes al efectivo mantenido por la Cooperativa no presenta restricciones para su uso.

Al cierre fiscal del año 2025, MACROMED COOP mantiene una inversión en el fondo de inversión administrado por el Banco Bilbao Vizcaya Argentaria (BBVA), clasificada como equivalente al efectivo, debido a su alta liquidez y disponibilidad inmediata. Dicha inversión presenta un saldo de y no se encuentra sujeta a restricciones para su uso

DETALLE	2025	2024
Efectivo en Caja	12.000.000	2.000.000
Bancos Nacionales	862.581	1.669.692
Inversiones	2.097.325.581	
Total, disponible	2.110.188.162	3.669.692

Es de resaltar que la Cooperativa Multiactiva MacromedCoop no se dedica al préstamo de dinero ni pertenece al sector financiero.

4 Cuentas Comerciales por Cobrar y otras cuentas por cobrar

Las cuentas corrientes por cobrar a clientes reveladas en los párrafos siguiente incluyen los montos que están vencidos al final del periodo sobre el que se informa, para los cuales la Cooperativa no ha reconocido ningún deterioro dado que no ha habido cambios significativos en la calidad crediticia y los importes; la administración la estima recuperable.

DETALLE	2025	2024
Deudores por venta de bienes	5.812.189.695	484.993.575
Avances y anticipos	236.576	33.366.049
Otras Cuentas por Cobrar	15.469.839	788.025.522
Deudas de difícil cobro	1.048.597.559	1.048.597.559
Provisión de Cartera	-229.156.693	-229.156.693
Total, Deudores	6.647.336.976	2.125.826.012

5 Inventarios

El saldo correspondiente a los Inventarios comprende todos aquellos artículos, materiales, suministros, productos y recursos renovables y no renovables, para ser utilizados en procesos de transformación, consumo,

alquiler o venta dentro de las actividades propias del giro ordinario de los negocios de la compañía.

DETALLE	2025	2024
Inventarios	383.027.841	202.654.753
Total, Inventarios	383.027.841	202.654.753

Las disminuciones físicas o monetarias, como merma, deterioro, obsolescencia o disminución del precio de venta de los inventarios, se tuvo en cuenta para el cálculo de la provisión para amparar dichos eventos. El cálculo de la provisión se realiza mediante criterios técnicos que permiten determinar su razonabilidad de acuerdo con la naturaleza del inventario.

6 Propiedad, Plata y Equipo

Al 31 de diciembre de 2025, la Gerencia de la Compañía consideró que no existen indicios de tipo operativo y/o económico que indiquen que el valor neto registrado de las propiedades, planta y equipos no pueda ser recuperado.

Sobre los activos no existen restricciones ni pignoraciones o entregas en garantía de obligaciones.

DETALLE	2025	2024
Terrenos	170.000.000	170.000.000
Edificaciones	1.960.263.560	2.618.314.560
Muebles y equipo de oficina	152.782.488	152.782.488
Equipo Médico Científico	2.619.373.136	2.623.747.589
Equipo de computo	14.481.330	29.263.082
Equipo de Transporte	682.716.702	632.716.702
Maquinaria y equipo	542.703.778	538.334.030
Deterioro de los activos	-2.291.589.196	-1.616.589.484
Total, Propiedad Planta y Equipo	3.850.731.798	5.148.568.967

7 Cuentas por pagar comerciales y otras cuentas por pagar

Los pasivos reconocidos como costos y gastos por pagar se reconocerán como instrumentos financieros considerando que cumplen con los criterios

de definición según lo requerido en el párrafo 11.3 y las condiciones de reconocimiento indicadas en el párrafo 11.9 de las NIIF.

DETALLE	2025	2024
CUENTAS POR PAGAR Y OTROS		
Costos y Gastos por Pagar	1.019.223.668	488.056.420
Proveedores	63.752.485	26.090.266
Pasivo por Impuestos Corrientes	621.000	
Retenciones y Aportes Labores	53.774.649	52.219.481
Total, Costos y Gastos por Pagar	1.137.371.802	631.164.273

Los pasivos reconocidos como costos y gastos por pagar se reconocerán como instrumentos financieros considerando que cumplen con los criterios de definición según lo requerido en el párrafo 11.3 y las condiciones de reconocimiento indicadas en el párrafo 11.9 de las NIIF.

DETALLE	2025	2024
Otros pasivos Financieros Corrientes	57.981.000	34.555.650
TOTAL, Otros pasivos Financieros Corrientes	57.981.000	34.555.650

Por tanto, en el Estado de Situación Financiera se reclasificaron los anteriores saldos a la denominación contable "Cuentas Comerciales por pagar y Otras cuentas por pagar" y se determinó que los saldos registrados corresponden a pasivos financieros ciertos, los cuales representan una obligación presente para la Compañía, cancelables en el corto plazo, conforme a las condiciones pactadas entre las partes.

8 Pasivos por beneficios a empleados

Atendiendo la legislación laboral vigente la compañía reconoce los beneficios a empleados de corto plazo que incluye el pago de prestaciones sociales causadas (prima, cesantías, intereses a las cesantías y vacaciones), salarios y beneficios de terminación de contrato.

DETALLE	2025	2024
Beneficio a empleados a corto plazo	148.313.732	382.124.262
Total, Beneficios a Empleados	148.313.732	382.124.262

Los pasivos por seguridad social y aportes parafiscales se reclasificaron dentro de la misma denominación contable en la subcuenta denominada retenciones y aportes de nómina.

9 Otros Pasivos

Los fondos mutuales están conformados por fondo social de educación y fondo de solidaridad.

DETALLE	2025	2024
Fondos Sociales y Mutuales	2.142.646.144	701.237.126
Otros Pasivos	3.480.371.102	5.654.054.318
Total, Otros pasivos	5.623.017.246	6.355.291.444

10 Patrimonio

Para el cierre fiscal de año 2025 la Cooperativa Multiactiva MacromedCoop, obtuvo una utilidad de \$5.512.206.159

DETALLE	2025	2024
Aportes Sociales	719.612.320	719.612.320
Reserva Legal	1.542.796.403	278.021.095
Excedentes del ejercicio	5.512.206.159	62.687.004
Excedentes Acumulados	-1.304.816.092	1.048.282.227
Efectos de Adopción por Primera vez	351.954.933	351.954.933
Total, Patrimonio	6.821.753.723	2.460.557.579

11 Ingresos de Actividades Ordinarias

Los ingresos corresponden al giro ordinario del negocio

DETALLE	2025	2024
Ingresos por actividades ordinarias		
Venta de Productos farmacéuticos	7.901.728.050	4.142.426.784
Total, Ingresos Netos	7.901.728.050	4.142.426.784

12 Costo de Ventas

Los costos están representados en todo aquello que la compañía incurre para poder llevar a cabo y con responsabilidad su objeto económico, está representado en costos materia primas incurridas en la producción y distribución de oxígeno.

DETALLE	2025	2024
Costo de Ventas	357.101.266	225.380.913
Total, Costo de Ventas	357.101.266	225.380.913

13 Otros Ingresos

Se obtienen ingresos por actividades relacionadas a la operación del negocio y su actividad principal, adicional año 2025 percibe ingreso por el arriendo de un inmueble ubicado en la ciudad de Bogotá.

DETALLE	2025	2024
Ingresos Financieros	213.072.559	247.144.393
Arrendamientos	100.000.000	
Recuperaciones	861.031	
Servicios	1.089.751.271	
Otros Ingresos	5.940.815	4.216.972
Total, otros Ingresos	1.409.625.676	251.361.365

14 Gastos de Administración

Los gastos operacionales están representados en salarios del personal administrativo, servicios, honorarios, y demás rubros que debe incurrir por su activada económica y el giro normal del negocio.

DETALLE	2025	2024
Gastos de Personal	2.167.320.872	2.019.114.332
Gastos Generales	2.565.807	377.050.444
Honorarios		-

Depreciaciones	346.006.443	149.666.049
Servicios		-
Mantenimiento		-
Provisiones		-
Total, Gastos Administrativos	2.515.893.122	2.545.830.826

15 Gastos de Ventas

Los gastos de ventas están representados en salarios del personal administrativo, servicios, impuesto, honorarios, y demás rubros que debe incurrir por su activada económica y el giro normal del negocio.

DETALLE	2025	2024
Gastos de Personal	176.173.864	124.054.493
Honorarios	20.980.000	15.000.000
Impuestos	149.421.348	94.515.184
Arrendamientos	-	-
Contribuciones y Afiliaciones	4.907.312	3.600.612
Seguros	41.217.856	32.810.854
Servicios	258.936.001	253.412.483
Gastos Legales	6.429.600	3.112.300
Mantenimiento y Reparaciones	70.103.578	160.930.750
Adecuaciones e Instalaciones	167.480	387.943
Vehículos	120.143.340	1.604.650
Diversos	66.253.498	53.096.640
Depreciaciones		91.561.944
Total, Gastos de Distribución	914.733.876	834.087.854

16 Otros Gastos

Este rubro esta presentado por movimiento de gastos de ejercicios anteriores y gastos que no cumplen con los requisitos mínimos legales para ser deducibles de la renta.

DETALLE	2025	2024
Gastos de ejercicios anteriores	19.194	3.281.131
Gastos extraordinarios	550.630	289.956
Diversos	3.157.262	30.469.476
Total, Otros Gastos	3.727.086	34.040.563

17 Costos Financieros

Este rubro está representado por los gastos financieros por el manejo normal de cuentas bancarios las cuales son utilizadas para la operación de la compañía,

DETALLE	2025	2024
Gastos Bancarios	265.287	459.541
Comisiones	852.300	2.422.039
Intereses	403.334	-
Gravamen	6.171.295	6.885.453
Total, Gastos Financieros	7.692.215	9.767.033

18 Hechos Ocurridos después del Periodo sobre el que se informa

Entre el 31 de diciembre de 2025 y la fecha de emisión de estos estados financieros no se produjeron eventos que, en opinión de la administración de la Compañía, pudieran tener un efecto significativo sobre dichos estados financieros que no se hayan revelado en los mismos.

NIT- 900.024.617-2


BERNARDO PACHECO MALDONADO
REPRESENTANTE LEGAL
C.C 80.408.184


WILSON CARDONA VAQUERO
REVISOR FISCAL
T.P 76898-T


DAYANA PAOLA GONZALEZ PULIDO
CONTADOR
T.P 133782-T